

Izračunavanje broja elementarnih događaja

- Pravilo množenja
- Permutacije
- Kombinacije
- Hipergeometrijsko pravilo

Pravilo množenja - kombinatorika

Bacaju se dvije šestostrane kocke. Postoji šest mogućih ishoda bacajući prvu kocku (1,2,3,4,5,6) i šest mogućih ishoda bacajući drugu kocku (1,2,3,4,5,6). Ukupno, postoji $6*6=36$ mogućih ishoda bacajući dvije kocke.

Uopšte, ako ima n događaja i događaj i se može ostvariti na N_i mogućih načina, tada broj načina na koji se može niz n događaja ostvariti je $N_1N_2\cdots N_n$.

- Izabрати 5 karata iz špila od 52 - **sa vraćanjem**
 - $52*52*52*52*52=52^5$
380204032 različitih mogućih ishoda
- Izabрати 5 karata iz špila od 52 - **bez vraćanja**
 - $52*51*50*49*48 =$
311875200 različitih mogućih ishoda

1. Neki student mora da izabere tri predmeta za sledeći semestar. Ako odluči da slučajno izabere po jedan predmet iz 8 ekonomskih predmeta, 6 matematičkih i 5 informatičkih, moguće je:

- 249 različitih ishoda
- **240 različitih ishoda**
- 19 različitih ishoda
- 30 različitih ishoda

$$8*6*5$$

Permutacije - Faktorijel

Na koliko različitih načina se mogu poređati 3 slova A, B, i C?

$3*2*1 = 6$ mogućih načina

Koliko ima načina da se poređaju 6 slova A, B, C, D, E, i F? ($6*5*4*3*2*1 = 720$)

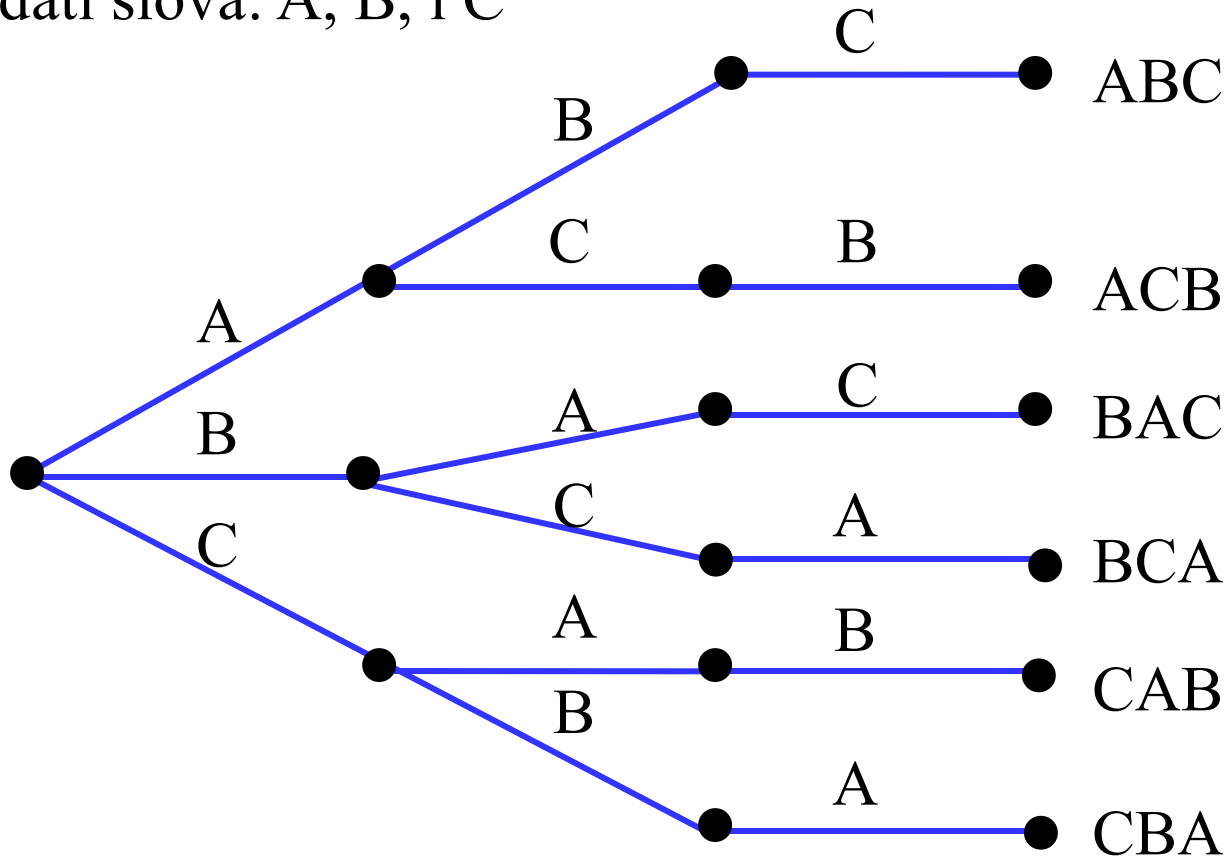
Faktorijel: Za svaki pozitivan cijeli broj n , definišemo *n faktorijel*

kao: $n(n-1)(n-2)...(1)$. Označavamo ga sa $n!$.

Broj $n!$ Je broj načina na koji se n objekata može urediti. Po definiciji $1! = 1$.

(Stablo dijagram)

Poređati slova: A, B, i C



Permutacije

Permutacije su moguće **uređene** selekcije od r objekata od ukupno n objekata.

$${}_n P_r = \frac{n!}{(n-r)!}$$

Npr :

$${}_6 P_3 = \frac{6!}{(6-3)!} = \frac{6!}{3!} = \frac{6*5*4*3*2*1}{3*2*1} = 6*5*4 = 120$$

Kombinacije

Kombinacije su mogući izbori od r elemenata iz grupe od n elemenata bez obzira na poredak izbora.

$$\binom{n}{r} = {}_n C_r = \frac{n!}{r!(n-r)!}$$

Npr:

$$\binom{6}{3} = {}_6 C_3 = \frac{6!}{3!(6-3)!} = \frac{6!}{3!3!} = \frac{6*5*4*3*2*1}{(3*2*1)(3*2*1)} = \frac{6*5*4}{3*2*1} = \frac{120}{6} = 20$$

Kombinacije – primjer 2

- Investitor će slučajno odabrati 6 od 20 tržišta za investiranje. Koliko je mogućih različitih izbora?

$$C_{20}^6 = \binom{20}{6} = \frac{20!}{6!(20-6)!} = \frac{20 \cdot 19 \cdot \dots \cdot 15 \cdot 14!}{720 \cdot 14!} = 38760$$

- Prodavnica sladoleda nudi 25 različitih ukusa. Koliko različitih načina postoji da se izaberu 2 različita ukusa?

$$C_{25}^2 = \binom{25}{2} = \frac{25!}{2!(25-2)!} = \frac{25 \cdot 24}{2} = 300$$

PRIMJER 3

- 10 kandidata se javilo na konkurs za 3 radna mjesta. Koliko je različitih izbora?

$$C_{10}^3 = \binom{10}{3} = \frac{10!}{3!(10-3)!} = \frac{10 \cdot 9 \cdot 8}{3 \cdot 2 \cdot 1} = 120$$

Hipergeometrijsko pravilo

- Skup od n elemenata sadrži dva disjunktna podskupa od n_1 i n_2 elemenata. Bira se r_1 elemenata iz prvog podskupa i r_2 elemenata iz drugog. Broj mogućih izbora je:

$$C_{r_1}^{n_1} \cdot C_{r_2}^{n_2}$$

- Primjer 4.: Iz skupa od 10 studenata, među kojima su tri studentkinje, želimo da formiramo skup od 4 predstavnika sa jednom studentkinjom. Koliko je mogućih različitih grupa?

$$C_1^3 \cdot C_3^7 = \binom{3}{1} \binom{7}{3} = 3 \cdot 35 = 105$$

PRIMJER 5

- Osoba ima 10 košulja i 8 kravata. Koliko mogućih parova košulja/kravata može napraviti?
- $(10)(8) = 80$.

Primjer 6. Vjerovatnoća

Kutija sadrži kompjuterske djelove koji mogu biti ispravni ili ne. Ako se biraju dva dijela slučajnim putem, događaj – Prvi dio je ispravan a drugi neispravan je:

- **prost**
- Složen

- Objašnjenje: prost događaj obuhvata samo jedan ishod iz prostora uzorka, a složen događaj obuhvata dva ili više ishoda!
- $S = \{II, \mathbf{IN}, NI, NN\}$


- Statistike
- Očekivana vrijednost prekidne slučajne promjenljive
- Binomna raspodjela
- Ostale prekidne raspodjele vjerovatnoće
- Neprekidne slučajne promjenljive
- Zaključak

Slučajne promjenljive

Slučajna promjenljiva je funkcija koja pridružuje jedinstvenu, ali promjenljivu, vrijednost svakom elementu prostora uzorka.

Raspodjela vjerovatnoće slučajne promjenljive je tabela koja sadrži moguće vrijednosti slučajne promjenljive i njima pridružene vjerovatnoće.

Primjer 4-1

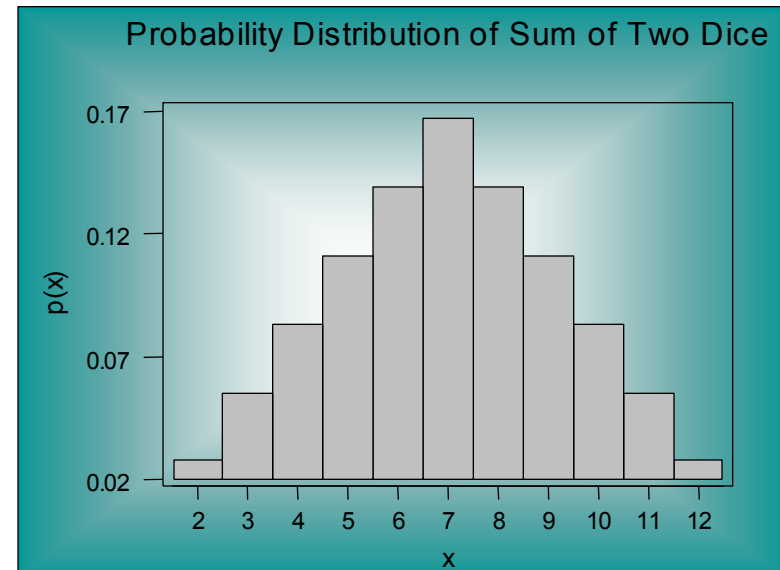


Posmatrajmo eksperiment **bacanja dvije šestostrane kocke**. Odrediti raspodjelu slučajne promjenljive **X** koja predstavlja zbir brojeva na **dvije kocke**:

Ima **36 mogućih ishoda**.

	2	3	4	5	6	7	
1	1,1	1,2	1,3	1,4	1,5	1,6	8
2	2,1	2,2	2,3	2,4	2,5	2,6	9
3	3,1	3,2	3,3	3,4	3,5	3,6	10
4	4,1	4,2	4,3	4,4	4,5	4,6	11
5	5,1	5,2	5,3	5,4	5,5	5,6	12
6	6,1	6,2	6,3	6,4	6,5	6,6	

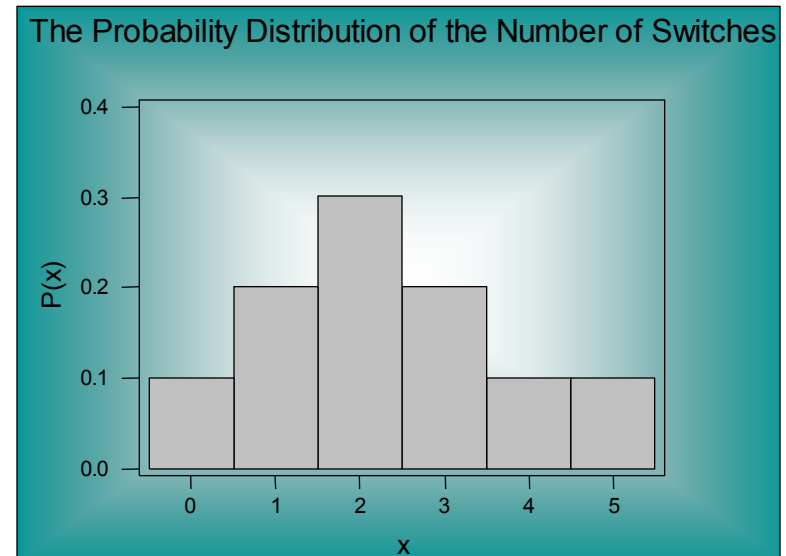
<u>x</u>	<u>P(x)*</u>
2	1/36
3	2/36
4	3/36
5	4/36
6	5/36
7	6/36
8	5/36
9	4/36
10	3/36
11	2/36
12	1/36



Primjer 4-2

Raspodjela vjerovatnoće za broj kvarova na mašini je:

<u>x</u>	<u>P(x)</u>
0	0.1
1	0.2
2	0.3
3	0.2
4	0.1
5	<u>0.1</u>
	1



Vjerovatnoća za više od 2 kvara:

$$P(X > 2) = P(3) + P(4) + P(5) = 0.2 + 0.1 + 0.1 = 0.4$$

Vjerovatnoća od barem 1 kvara:

$$P(X \geq 1) = 1 - P(0) = 1 - 0.1 = .9$$

Prekidne i neprekidne slučajne promjenljive

Prekidna slučajna promjenljiva:

- ima prebrojiv iznos mogućih vrijednosti
- ima prekidne skokove između dostignutih vrijednosti
- ima mjerljivu vjerovatnoću pridruženu svim vrijednostima
- broji

Neprekidna slučajna promjenljiva:

- ima neprebrojivo mnogo mogućih vrijednosti
- kreće se neprekidno od jedne do druge vrijednosti
- nema mjerljivu vjerovatnoću pridruženu svakoj vrijednosti
- mjeri (npr.: visina, težina, brzina, vrijednost, trajanje, dužina)

Pravila prekidne raspodjele vjerovatnoća

1. $P(x) \geq 0$ za sve vrijednosti x .

$$2. \sum_{\text{svex}} P(x) = 1$$

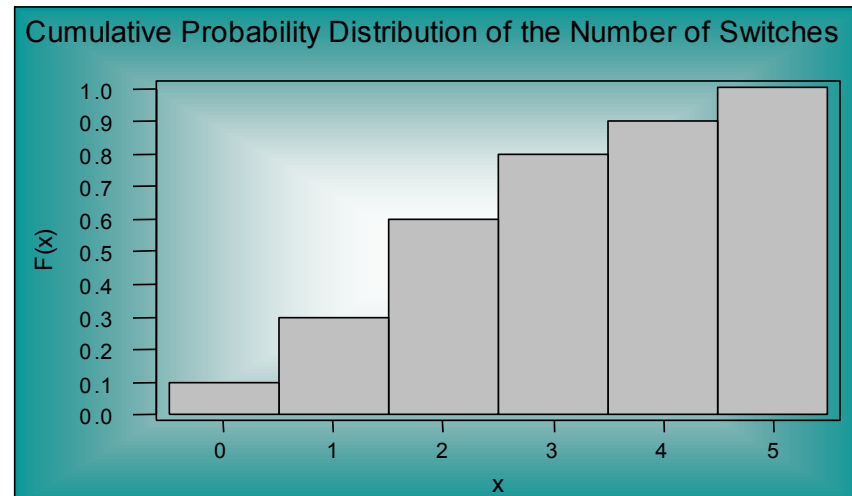
[Zaključak : $0 \leq P(X) \leq 1$]

Kumulativna funkcija raspodjele

Kumulativna funkcija raspodjele, $F(x)$, prekidne slučajne promjenljive X je:

$$F(x) = P(X \leq x) = \sum_{i \leq x} P(i)$$

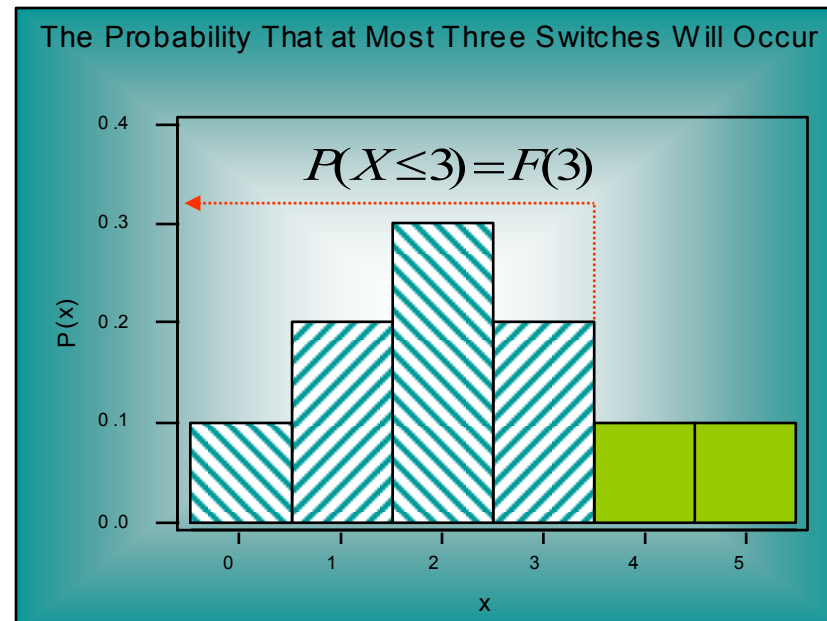
<u>x</u>	<u>$P(x)$</u>	<u>$F(x)$</u>
0	0.1	0.1
1	0.2	0.3
2	0.3	0.6
3	0.2	0.8
4	0.1	0.9
5	<u>0.1</u>	<u>1.0</u>
	1	



Kumulativna funkcija raspodjele

Vjerovatnoća da će se **najviše tri kvara** ostvariti:

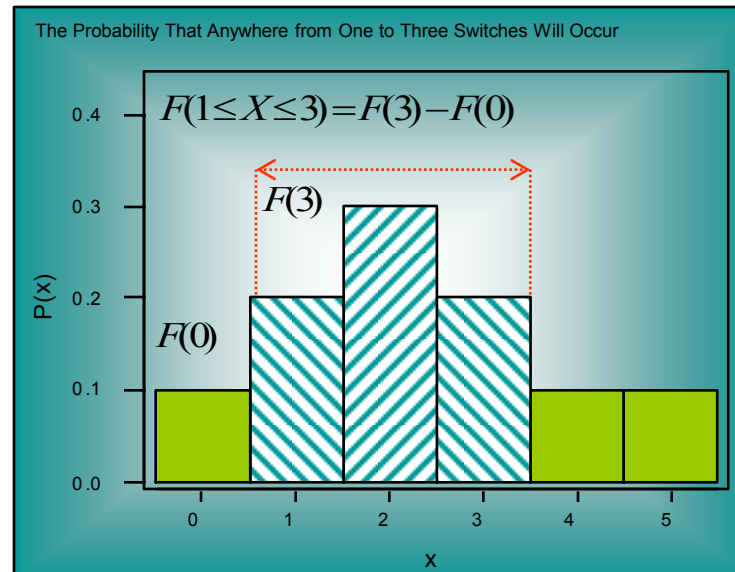
<u>x</u>	<u>$P(x)$</u>	<u>$F(x)$</u>
0	0.1	0.1
1	0.2	0.3
2	0.3	0.6
3	0.2	0.8
4	0.1	0.9
5	<u>0.1</u>	1.0
	1	



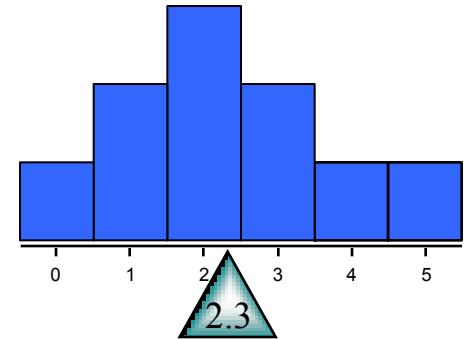
Korišćenje kumulativne raspodjele vjerovatnoće

Vjerovatnoća da će se ostvariti **od jednog do tri kvara**:

<u>x</u>	<u>$P(x)$</u>	<u>$F(x)$</u>
0	0.1	0.1
1	0.2	0.3
2	0.3	0.6
3	0.2	0.8
4	0.1	0.9
5	0.1	1.0
	<u>1</u>	



4-2 Očekivane vrijednosti prekidne slučajne promjenljive



Očekivana vrijednost prekidne slučajne promjenljive X je jednaka sumi proizvoda svake vrijednosti slučajne promjenljive i njene vjerovatnoće.

$$\mu = E(X) = \sum xP(x)$$

x	$P(x)$	$xP(x)$
0	0.1	0.0
1	0.2	0.2
2	0.3	0.6
3	0.2	0.6
4	0.1	0.4
5	0.1	0.5
	1.0	2.3 = $E(X) = \mu$

Slučajna promjenljiva

3 Sl. promjenljiva je definisana kao:
Odrediti p . $X: \begin{pmatrix} 0 & 1 & 2 \\ 1/4 & 1/2 & p \end{pmatrix}$

$$P=1-1/4-1/2=1/4$$

4. Slučajna promjenljiva

- Istraživanje bankarskog poslovanja dalo je sledeću raspodjelu vjerovatnoće za kamatne stope na dugoročne stambene kredite:

Kamatna stopa	7,0%	7,5%	8,0%	8,5%	Više od 8,5%
Vjerovatnoća	0,12	0,23	0,24	0,35	0,06

- Ako je iz ove raspodjele na slučaj odabrana banka, izračunati vjerovatnoću da je kamatna stopa koju ova banka zaračunava veća od 8,0%?
- $P(X > 8,0\%) = P(X = 8,5\%) + p(\text{više od } 8,5\%) = 0,35 + 0,06 = 0,41$

4. Slučajna promjenljiva

Na osnovu podataka iz prethodnog zadatka, kolika se kamatna stopa na dugoročne stambene kredite može očekivati na osnovu očekivane vrijednosti?

- $E(X) = \sum xP(x) = 7\% * 0,12 + 7,5\% * 0,23 + \dots + 9\% * 0,06 = 8\%$

4-3 Binomna raspodjela

Bernulijev proces je niz od n identičnih pokušaja koji zadovoljavaju sledeće uslove:

1. Svaki pokušaj ima dva moguća ishoda, koje zovemo **uspjeh** i **neuspjeh**. Ishodi su **međusobno isključivi** i **iscrpni**.
2. **Vjerovatnoća uspjeha**, u oznaci p , ostaje **konstantna** u svakom pokušaju. **Vjerovatnoća neuspjeha** se označava sa q , gdje je $q = 1-p$.
3. n pokušaja su **nezavisni**. Tj, ishod bilo kog pokušaja ne utiče na ishod ostalih.

Slučajnu promjenljivu, X , koja broji broj uspjeha u n Bernulijevih pokušaja zovemo **binomnom slučajnom promjenljivom**.

Binomna raspodjela vjerovatnoće

Binomna raspodjela vjerovatnoće

$$P(x) = \binom{n}{x} p^x q^{(n-x)} = \frac{n!}{x!(n-x)!} p^x q^{(n-x)}$$

gdje :

p je vjerovatnoća uspjeha u jednom pokušaju,

$q = 1-p$,

n je broj pokušaja, i

x je broj uspjeha.

Broj

uspjeha, x

Vjerovatnoca $P(x)$

$$0 \quad \frac{n!}{0!(n-0)!} p^0 q^{(n-0)}$$

$$1 \quad \frac{n!}{1!(n-1)!} p^1 q^{(n-1)}$$

$$2 \quad \frac{n!}{2!(n-2)!} p^2 q^{(n-2)}$$

$$3 \quad \frac{n!}{3!(n-3)!} p^3 q^{(n-3)}$$

\vdots

\vdots

$$n \quad \frac{n!}{n!(n-n)!} p^n q^{(n-n)}$$

1.00

Binomne vjerovatnoće (Primjer)

Pretpostavimo da bacamo jedan ispravan novčić pet puta zaredom, i neka X predstavlja broj glava.

vjerovatnoća za 2 glave u 5 bacanja novčića:

$$P(X = 2) = 10 * (1/32) = (10/32) = .3125$$

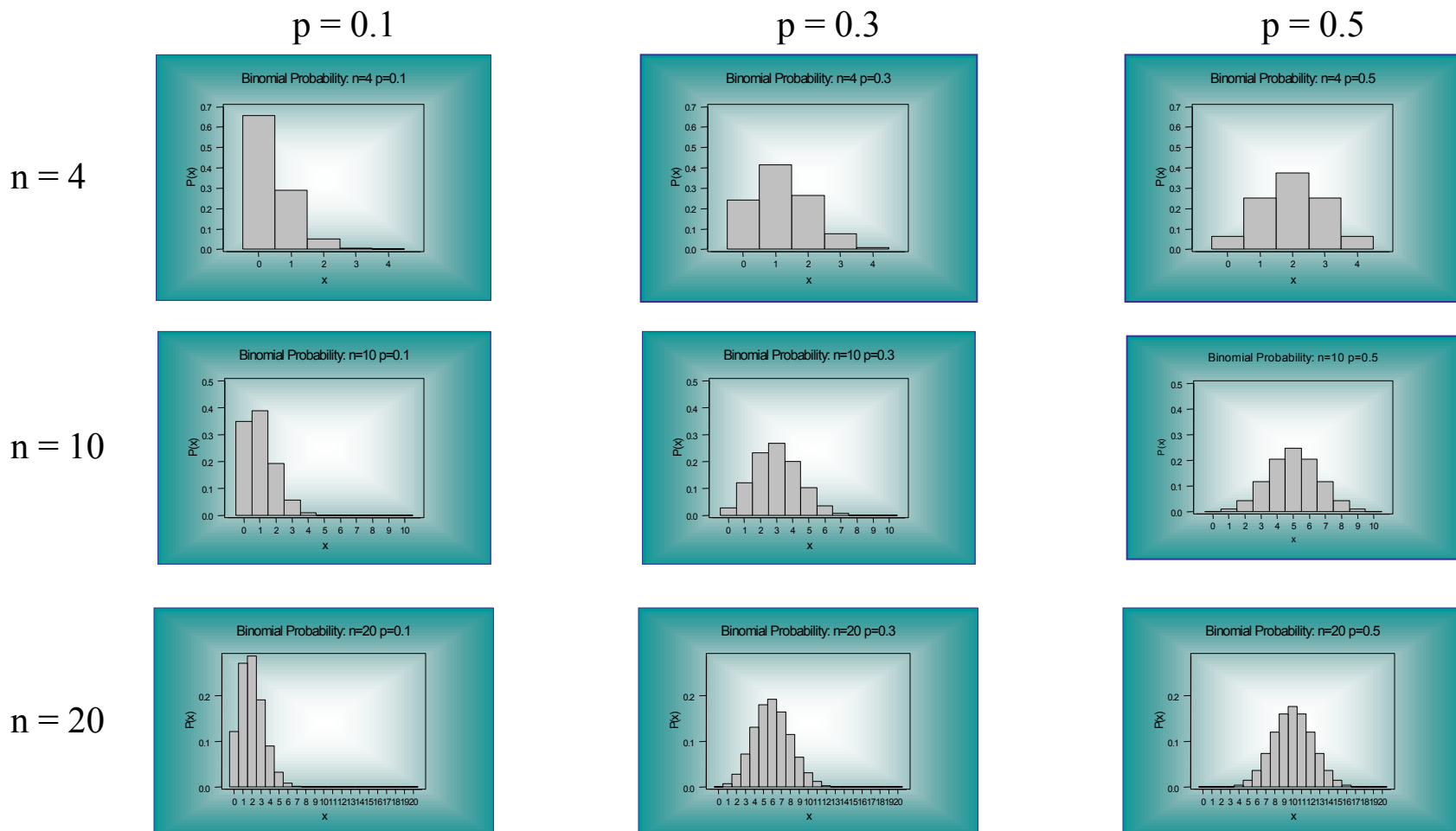
10	(1/32)
Broj ishoda sa 2 glave	Vjerovatnoća svakog ishoda sa 2 glave

Primjer 4.5.

Neka je 20% svih autodjelova proizvedenih u jednoj fabrici neispravno. Ako bирамо 4 autodijela slučajnim izborom, одreditи vјerovatnoću да su 3 od 4 neispravna.

$$\begin{aligned} P(x) &= \binom{n}{x} p^x q^{(n-x)} = \binom{4}{3} 0.2^3 0.8^{(4-3)} = \\ &= \frac{4!}{3!(4-3)!} 0.008 * 0.8^1 = \\ &= 4 * 0.0064 = 0.0256 \end{aligned}$$

Oblik binomne raspodjele



Binomna raspodjela postaje više simetrična kako n raste i kako p



3-4 Ostale prekidne raspodjele vjerovatnoće: Poisson-ova

Poisson-ova raspodjela vjerovatnoće je korisna za određivanje vjerovatnoće broja pojavljivanja u datom vremenskom periodu ili u datom prostoru. Tako, Poisson-ova slučajna promjenljiva broji događaje u neprekidnom intervalu vremena ili prostora. Može se takođe koristiti za računanje približnih binomnih vjerovatnoća kada je vjerovatnoća uspjeha mala ($p \leq 0.05$) i broj pokušaja veliki ($n \geq 20$).

Poisson - ova raspodjela :

$$P(x) = \frac{\mu^x e^{-\mu}}{x!} \text{ for } x = 1, 2, 3, \dots$$

Gdje je μ prosjek raspodjele (kao i varijansa) i e je osnova prirodnog logaritma ($e = 2.71828\dots$).

Ostale prekidne raspodjele

vjerovatnoća: Poisson-ova (nastavak)

Primjer 4-6:

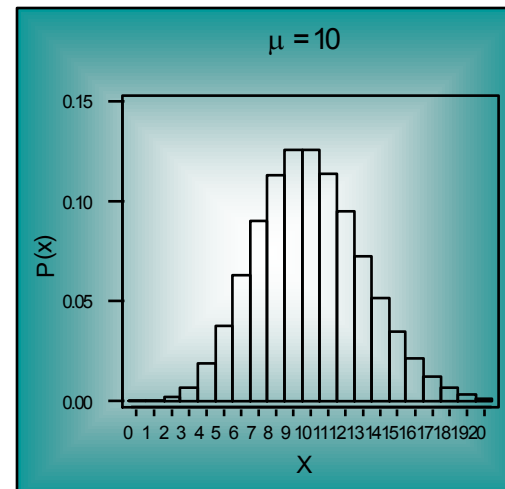
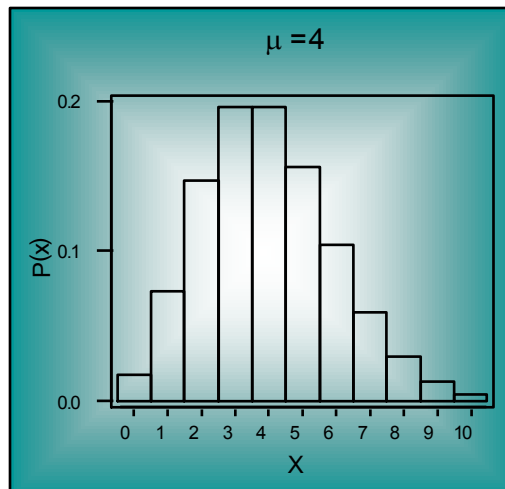
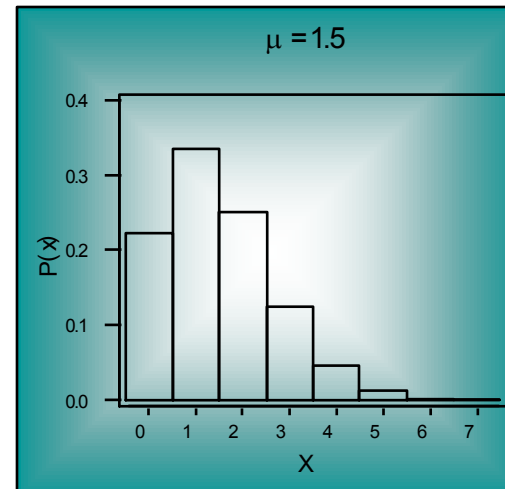
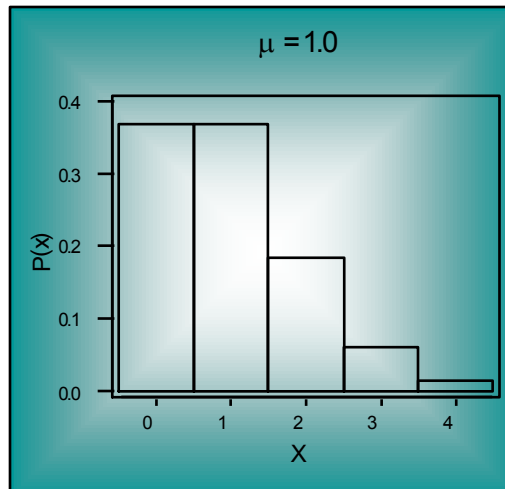
Mašina za pranje veša se kvari u prosjeku 3 puta mjesečno. Odrediti vjerovatnoću da će se tokom sledećeg meseca ova mašina pokvariti:

- 1) Tačno 2 puta;
- 2) Najviše jednom.

$$\mu=3 \quad 1) P(x=2) = \frac{3^2 e^{-3}}{2!} = \frac{9 * 0.04979}{2} = 0.224$$

$$2) P(x=0) + P(x=1) = \frac{3^0 e^{-3}}{0!} + \frac{3^1 e^{-3}}{1!} =$$
$$= \frac{1 * 0.04979}{1} + \frac{3 * 0.04979}{1} = 0.1992$$

Ostale prekidne raspodjele vjerovatnoća: Poisson-ova (nastavak)



Ostale prekidne raspodjele vjerovatnoće: Hipergeometrijska

Hipergeometrijska raspodjela vjerovatnoće se koristi za određivanje broja događaja kada se vrši uzorkovanje *bez ponavljanja*. Broji broj uspjeha (x) u n izbora, *bez ponavljanja*, iz populacije od N elemenata, S od njih su uspjesi i $(N-S)$ su neuspjesi.

Hipergeometrijska raspodjela :

$$P(x) = \frac{\binom{S}{x} \binom{N-S}{n-x}}{\binom{N}{n}}$$

$$\mu = np, \text{ gdje } p = \frac{S}{N}$$

$$\text{Varijansa je : } \sigma^2 = \left(\frac{N-n}{N-1} \right) npq$$

Ostale prekidne raspodjele vjerovatnoće: Hipergeometrijska (nastavak)

Primjer 4-7:

Jedna korporacija ima 12 zaposlenih, od kojih je 7 žena i 5 muškaraca. Planira se slanje troje ljudi na konferenciju, od svih 12. Koja je vjerovatnoća da su sva tri poslata radnika žene?

$$P = \frac{\binom{7}{3} \binom{12-7}{3-3}}{\binom{12}{3}} = \frac{\binom{7}{3} \binom{5}{0}}{\binom{12}{3}} = \frac{35}{220}$$

Slučajna promjenljiva

8. Eksperiment bacanja novčića ima:
- Hipergeometrijsku raspodjelu
 - Poissonovu raspodjelu
 - Uniformnu raspodjelu
 - **Binomnu raspodjelu**